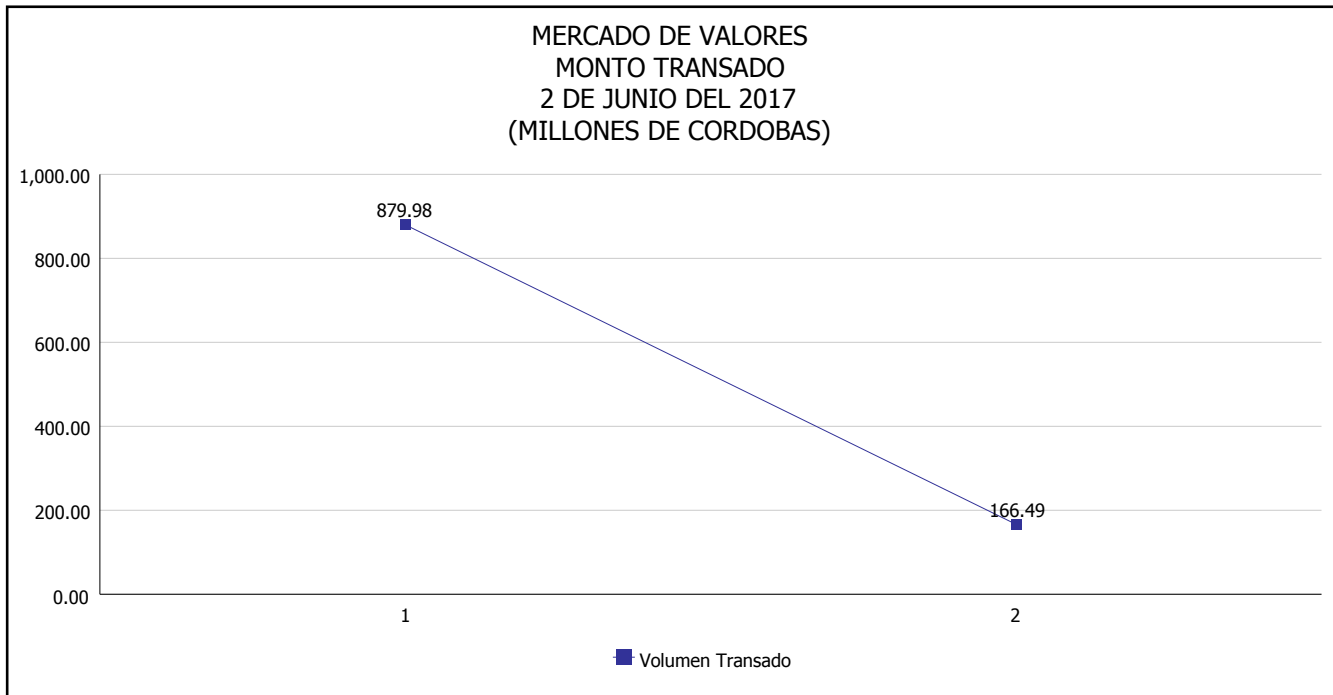


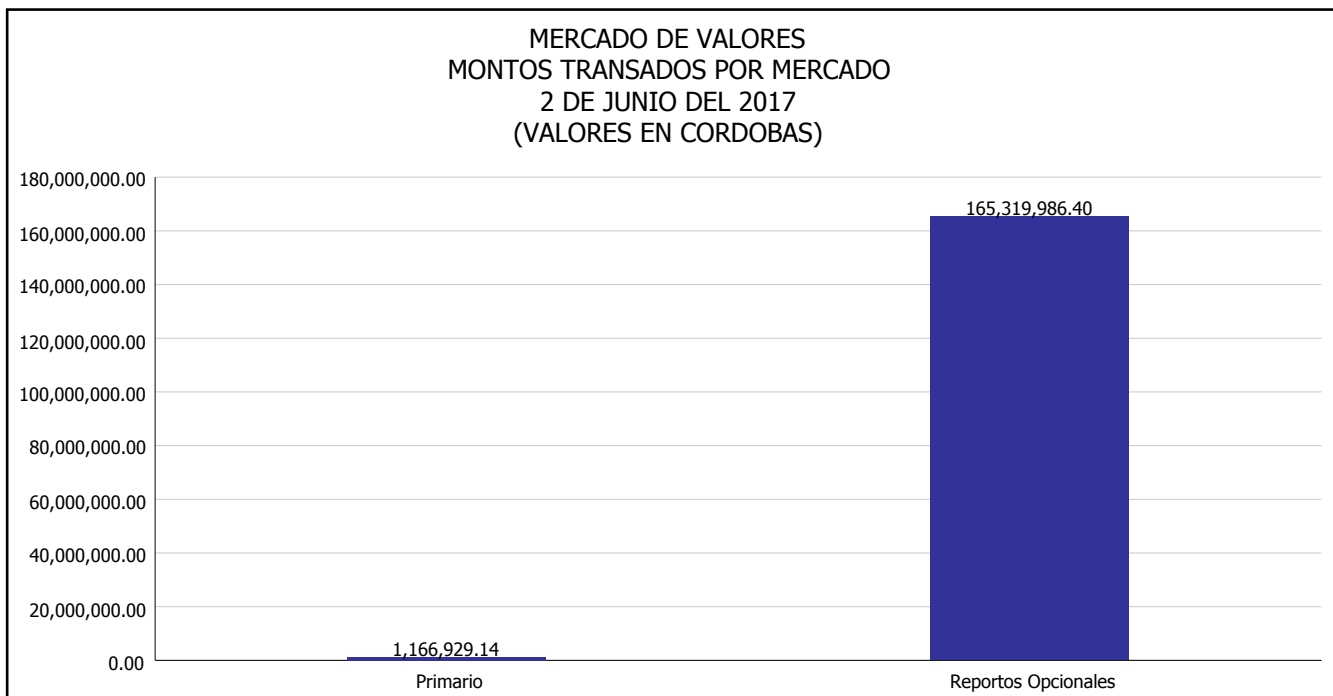


# INTENDENCIA DE VALORES INFORME DIARIO MERCADO DE VALORES DE NICARAGUA

Superintendencia de Bancos y de Otras  
Instituciones Financieras de Nicaragua



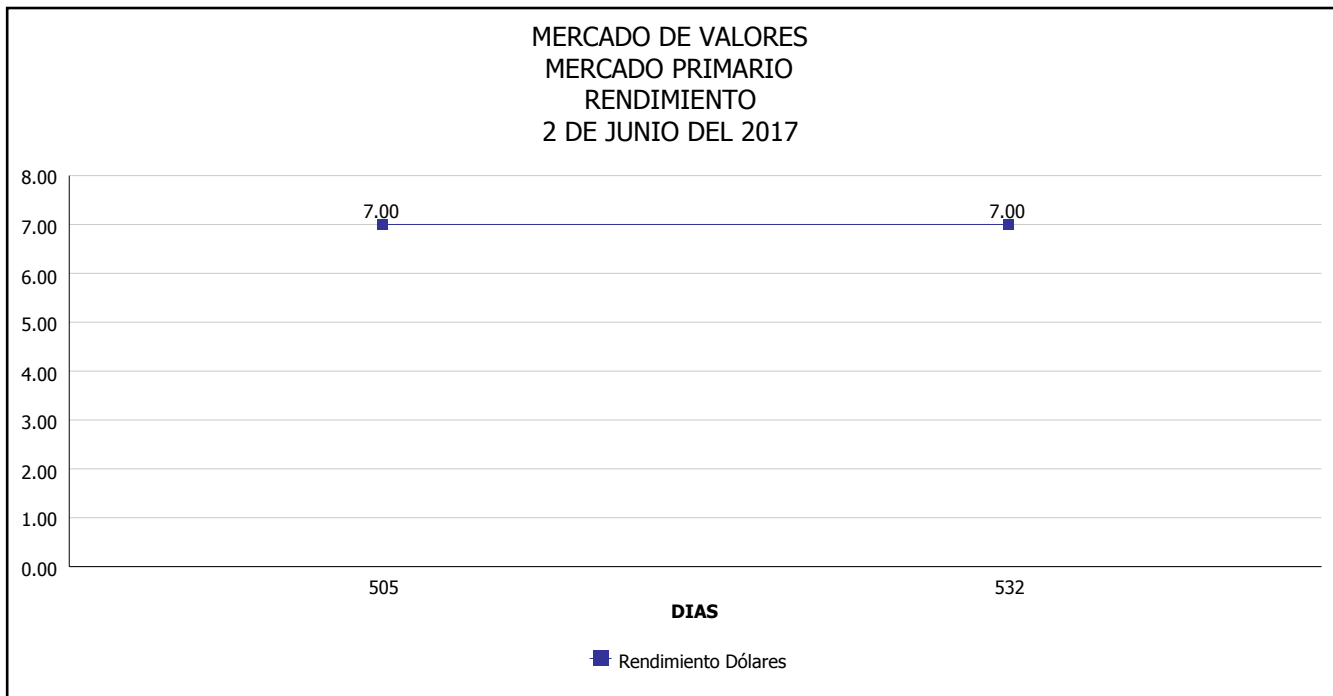
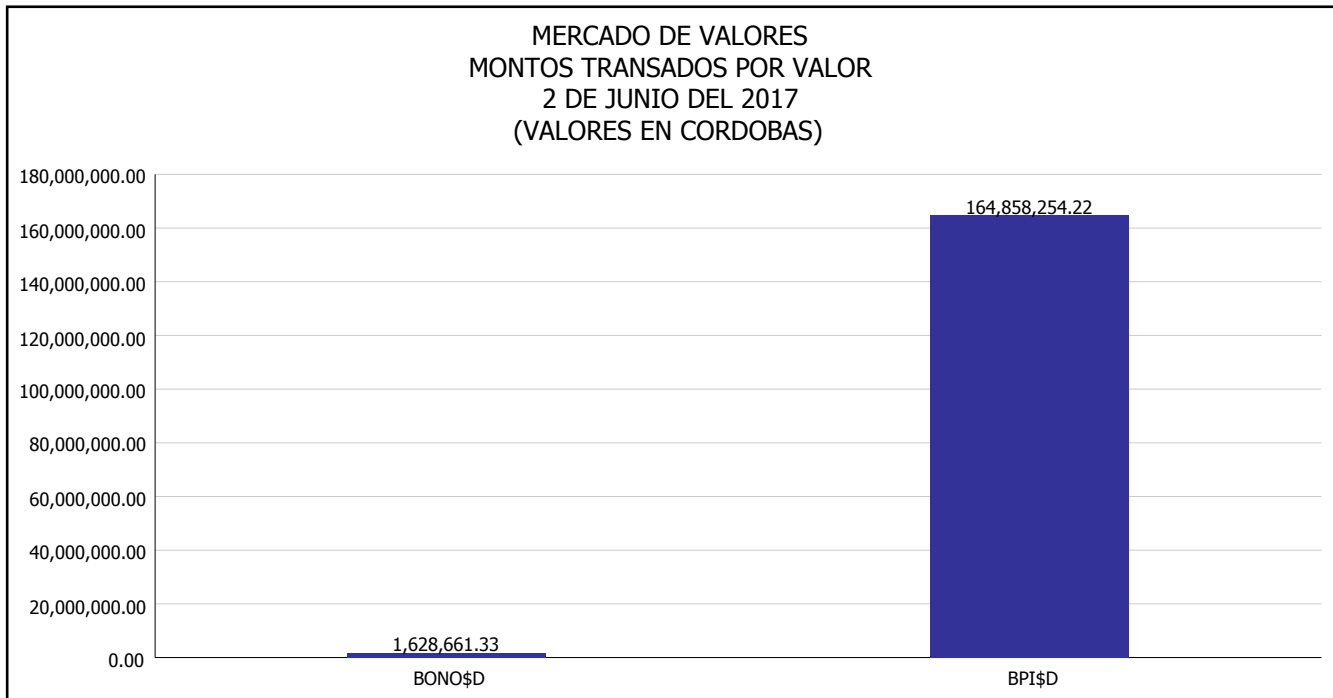
Del 1 al 2 de Junio del 2017, en el mercado de valores se han transado C\$ 1,046,470,493.29





# INTENDENCIA DE VALORES INFORME DIARIO MERCADO DE VALORES DE NICARAGUA

Superintendencia de Bancos y Otras  
Instituciones Financieras de Nicaragua

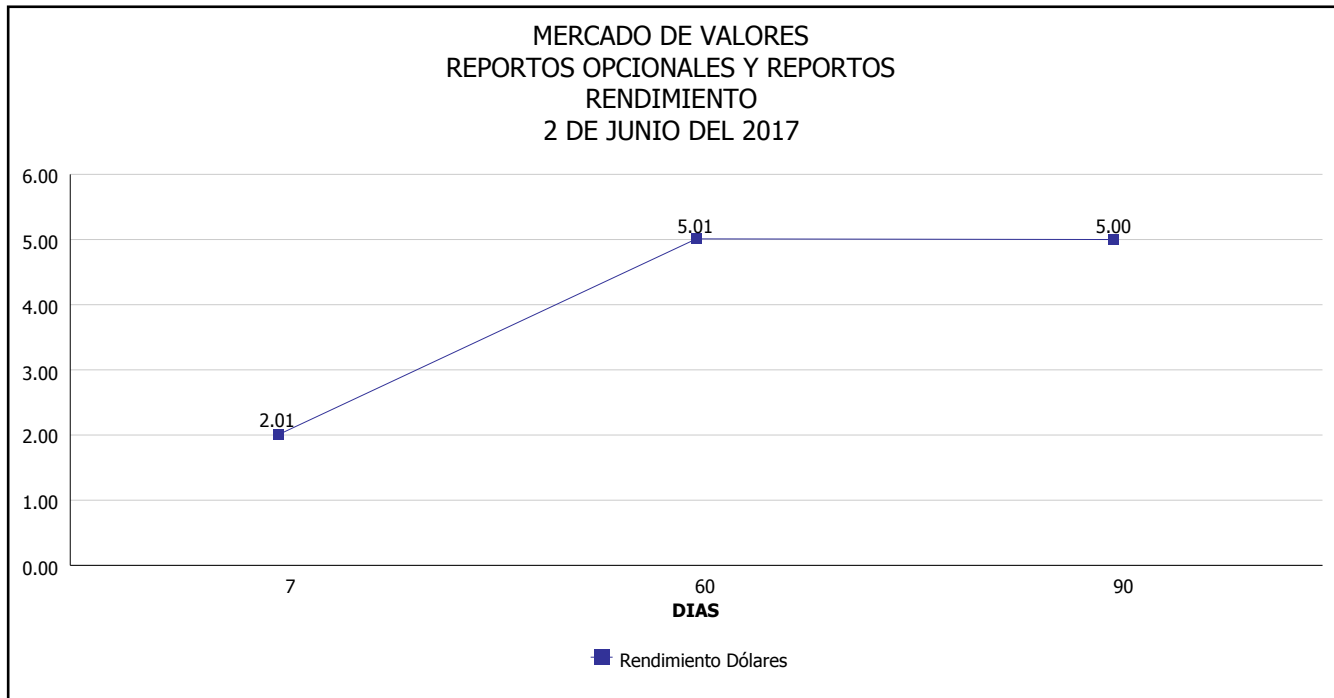


\*Para los BPI se presentan años al vencimiento



# INTENDENCIA DE VALORES INFORME DIARIO MERCADO DE VALORES DE NICARAGUA

Superintendencia de Bancos y de Otras  
Instituciones Financieras de Nicaragua



Fuente: Bolsa de Valores de Nicaragua



Superintendencia de Bancos y de Otras  
Instituciones Financieras de Nicaragua

**INTENDENCIA DE VALORES  
INFORME DIARIO  
MERCADO DE VALORES DE NICARAGUA**

**HECHOS RELEVANTES EN MERCADOS INTERNACIONALES**

Nueva York, 2 jun (EFE).- Wall Street cerró hoy con importantes ganancias y más récords en sus tres principales indicadores, pese a haberse dado a conocer hoy cifras sobre la creación de empleo en Estados Unidos más bajas de lo esperadas.

El Dow Jones de Industriales subió un 0.29% y acabó en 21,206.29 puntos, el selectivo S&P 500 progresó un 0.37% hasta los 2,439.07 puntos y el índice compuesto del mercado Nasdaq avanzó un 0.94% hasta 6,305.80 enteros.

El parqué neoyorquino ignoró los números decepcionantes publicados por el Departamento de Trabajo sobre la creación de empleo del mes pasado, que llegaron sólo a los 138,000 frente de los 182,000 que se esperaban.

También defraudó la cifra que indica la subida de los salarios, que se quedó en 2.5% y no llegó al 2.6%, aunque frente a estos datos negativos se conoció también el porcentaje de desempleo que se registró el mes pasado en EEUU, que bajó desde el 4.4% al 4.3%, un nivel que no se había visto desde 2001.

Concluida la jornada bursátil, casi todos los sectores en Wall Street cerraron al alza, encabezados por el tecnológico (0.73%), el industrial (0.68%), el sanitario (0.54%), el de bienes de consumo no cíclico (0.48%), el de materias primas (0.34%) y el financiero (0.26%). Acabaron en rojo el sector energético, con un descenso del 0.73% y el de los servicios públicos, que bajó un 0.02%.

Microsoft (2.37%) lideró las ganancias entre la gran mayoría de los 30 valores del Dow Jones, por delante de Boeing (1.52%), Apple (1.4 %), Nike (1.26%), 3M (1.07%) y Johnson & Johnson (0.96%).

Terminaron con pérdidas Exxon Mobil (1.57%) y Chevron (1.11%), ambos arrastrados por la caída del precio del petróleo de Texas, seguidos por Walt Disney (1.04%), Goldman Sachs (0.79%) y Pfizer (0.52%).

Al cierre de Wall Street, el petróleo de Texas caía a 47.77 dólares, el oro subía a 1,280.60 dólares la onza, la rentabilidad de la deuda pública a 10 años bajaba al 2.153% y el dólar ganaba terreno al euro, que se cambiaba a 1.1271 dólares.

<b>PRINCIPALES ÍNDICES BURSÁTILES EE-UU</b>				
	<b>CIERRE DEL DIA</b>		<b>VARIACIONES</b>	
<b>ÍNDICES</b>	01/06/2017	02/06/2017	ABSOLUTA	RELATIVA
Dow Jones	21,144.18	21,206.29	62.11	0.29%
Nasdaq	6,246.83	6,305.80	58.97	0.94%
S&P	2,430.06	2,439.07	9.01	0.37%